

LE MAG DÉCO

Idées et tendances mobilier pour bien vivre!

Collection 2023



Un nouveau regard sur vos intérieurs

A l'heure où vos nids douillets sont au cœur même de vos préoccupations, nous vous présentons Le Mag Déco qui se veut être un carnet d'inspirations multiples, toutes plus irrésistibles les unes que les autres.

Quel que soit le style de votre intérieur, cette signature met à votre disposition un large éventail de possibilités, faisant la part belle à un design fort et aux belles matières. Notre terrain de jeu ? Les matières que l'on harmonise avec aisance, pour un résultat d'un esthétisme rare. Avec audace et savoir-faire, on réinvente le genre, pour habiller vos pièces de vie de qualité et d'élégance. Découvrez des produits exclusifs selon des critères de qualité, de durabilité, de design et de respect des normes de développement durable.

Les Experts Meubles, c'est aussi un soin tout particulier porté à la relation client, ancrée dans la philosophie même de l'enseigne. Pour un projet rondement mené, nos experts vous proposent ainsi un accompagnement de A à Z et des conseils de spécialistes, le tout pour instaurer une relation de confiance durable et sereine.



Table rectangulaire 170 cm 1 allonge portefeuille 60 cm
(2618772) 170 x H 77 x 100 cm
Chaise tissu (2618788) 46 x H 87 x 60 cm



Séjour Voyage

Chêne qualité rustique, nœuds, gerces, fentes, traces d'aubier.
Enfilade 2 portes coulissantes 2 tiroirs (2618760) 190 x H 95 x 52 cm

SOMMAIRE

S'inspirer

- 4 Déclinaison vitaminée
- 10 Palette de matières
- 22 Inspiration industrielle
- 30 Famille responsable
- 48 Le mobilier s'impose !

Décorer

- 42 Shopping déco
- 44 À la ville comme à la campagne
- 54 Shopping déco

Créer

- 56 Au rythme du déstructuré
- 60 Des tables et des chaises
- 63 Choisir son meuble TV

Organiser

- 20 Canapés composables
- 62 Tables basses et console ingénieuses
- 64 Bibliothèques à l'honneur !
- 78 Télétravail et gain de place

Se détendre

- 66 Mon salon de relaxation
- 71 Releveurs et relax
- 74 Design et relaxation
- 76 Le canapé nuit & jour
- 81 La chambre à vos mesures
- 86 La chambre classique
- 88 La chambre junior et ado
- 90 Préoccupez-vous de votre sommeil
- 92 Matelas ressorts
- 94 Matelas mousse

Une exclusivité  Les Experts Meubles

Collection Tacoma

Chêne massif, MDF plaqué chêne et laque.
Composition meuble TV (2570709) 274 x H 193 x 44 cm

Canapé Itis

Recouvert cuir vachette, têtes réglables,
piètement métal.
Canapé 3 places 2 relax et 2 têtes électriques
(2590180) 220 x H 85 x 103 cm

Sur mesure tous les 20 cm de 160 à 400 cm.
Plusieurs confort d'assise possibles.
Existe en 3 hauteurs d'assise.
2 formes d'accoudoirs au choix.
Revêtement tissu, cuir ou microfibre.
Existe en fixe ou relax, fauteuil, méridienne, angle.



PAROLE D'EXPERT

«Un exercice d'équilibre entre sophistication, simplicité et mix matériaux. Une collection qui naît du placage chêne et de la laque, et qui multiplie les nuances et les possibilités esthétiques.»
Les Experts Meubles Mougins, Le Russey.



Déclinaison vitaminée

La tendance vitaminée marque le retour des couleurs vives compensées par des lignes pures et sobres.

Nous laissons place aux couleurs explosives et vivifiantes, de quoi raviver son intérieur et apporter une énergie tout en positivité. Cette tendance est dans l'effervescence, le coloré et l'estival. En véritable affirmation de soi, elle nous invite à exprimer notre personnalité à travers des palettes complexes et audacieuses. On n'hésite pas à mettre la couleur par petites touches ou façon bloc de couleur avec du mobilier plutôt contemporain en laque, ainsi qu'avec de la déco plutôt « peps ».

Un brin nostalgique, la tendance vitaminée rappelle également le design rétro des années 70, avec le bois blond et le mobilier flashy tout en rondeur.

Parmi les couleurs incontournables, le rouge carmin, le terracotta, l'orange, le jaune moutarde ou encore le vert olive, sans oublier le bleu horizon, envahissent et égayent nos pièces de vie.

Mécanisme de relaxation détaché du sol.



DÉCLINAISON VITAMINÉE



Une exclusivité



Les Experts
Meubles

Séjour Showbizz

MDF laqué et placage chêne.
Éclairage LED.

Enfilade 4 portes 3 tiroirs

(2521638) 220 x H 86 x 50 cm

Table 1 allonge de 50 cm

(2521650) 200 x H 76 x 120 cm

Meuble bar 2 portes

(2616476) 105 x H 130 x 42 cm



Coussins

Visage (2616437) 45 x 45 cm

Spirit (2616430) 45 x 45 cm

Masque sur pied Wax

Polyrésine (2616419) 27 x H 41 x 7 cm



Finition laque
et placage chêne ou
noyer, ou 100 % laque,
mate ou brillante.



Canapé Pola

Recouvert cuir vachette, têtes réglables manuelles,
piètement métal.

Canapé 3 places 2 relax électriques
(2616463) 214 x H 77 x 104 cm

Fermeture à glissière décorative sur les accoudoirs.
Existe en 3 places maxi, 2,5 et 2 places,
fixe ou relaxation.



DÉCLINAISON VITAMINÉE



Séjour Festi

Panneaux de particules plaqués chêne, façades panneaux métal perforé.
Enfilade 3 portes 1 tiroir (2586952) 200 x H 93 x 50 cm
Bibus 2 portes 1 tiroir (2614891) 100 x H 115 x 42 cm
Table 1 allonge en bout de 80 cm, céramique noire (2607260) 180 x H 76 x 95 cm
Chaise (2587080) 46 x H 96 x 45 cm

Statue femme

Polyrésine (2614956) H 40 cm

Fauteuil

Structure en métal, revêtement velours jaune.
Différents coloris possibles.
(2568694) 60 x H 73 x 76 cm



La collection se
décline en façade
insert céramique ou
insert bois.



Osez la couleur
et les lignes pures

Salon Feal

Recouvert tissu, 100 % modulable. Têtes réglables.

Module angle (2571488) 107 x H 78/95 x 137 cm

Canapé 2 places sans accoudoir

(2574271) 142 x H 78/95 x 109 cm

Chaise 1 place (2571476) 73 x H 78/95 x 109 cm

Méridienne (2571510) 93 x H 78/95 x 165 cm

Pouf (2571466) 60 x H 41 x 109 cm



Dossier
avance-
recule.

Palette de matières

Inspirée par la nature, la tendance palette de matières donne une approche sensorielle à votre intérieur. Elle est à mi-chemin entre la matière brute pleine de personnalité et l'artisanat concret et sincère. L'envie de toucher des matières nobles et naturelles se fait sentir, le tout dans une ambiance moderne et cosy.

Les matériaux sont bruts et assumés, reflets d'un intérieur authentique. Une approche accessible et chaleureuse où les couleurs de la nature sont profondes, réconfortantes et rassurantes. Le bois massif, la céramique, le métal, le cuir... autant de matières qui sauront apporter un caractère affirmé à votre intérieur avec beaucoup de modernité.

La grande simplicité qui caractérise le mobilier en bois brut permet à chacun de personnaliser aisément son intérieur. L'association subtile de matériaux robustes ainsi que l'utilisation de teintes privilégiant les gammes foncées telles que les gris, les bruns, les noirs et les marrons, permettent de créer une atmosphère à la fois brute et chaleureuse. Accompagné d'objets déco, finement tressés et usinés, et de touches de verdure ça et là, le naturel reprend ses droits dans votre intérieur.

Salon Ivo
Recouvert tissu, piètement métal.
Canapé 2 places
(2614919) 202 x H 88 x 105 cm
Canapé 3 places
(2614914) 242 x H 88 x 105 cm

Existe également en version d'angle.
Possibilité d'avoir 3 coloris différents :
1 pour la caisse, 1 pour les coussins d'assise, 1 pour les coussins déco.



Séjour Touareg

Chêne massif, piètement métal.

Enfilade 3 portes

(2532605) 220 x H 92 x 48 cm

Table plateau arbre

(2532614) 200 x H 75 x 105 cm

Chaise (2567718) 45 x H 88 x 42 cm

Bibliothèque 2 portes, 2 tiroirs

(2532623) 134 x H 150 x 42 cm

Design et matériaux : composez votre table à votre goût !



Tables «à la carte»

Plateaux chêne massif, piètement métal.

Table pieds U métal, plateau lisse

(2508692) 180 x H 77 x 100 cm

3 formes de plateaux (rainuré, lisse, arbre),
5 dimensions (de 160 à 240 cm),
avec ou sans allonge, 23 teintes
et 6 finitions au choix : 120 possibilités.



Lampe sur pied

Cadre métal, rotin naturel.

Grand modèle

(2614158) 32 x H 120 x 32 cm

Petit modèle (2614164) 30 x H 53 x 30 cm



Retrouvez la collection
sur lesexpertsmeubles.fr

PALETTE DE MATIÈRE



Chaise pivotante Odi

Recouverte tissu, piètement métal.
Coloris anthracite, taupe, jaune ou bleu.
(2615918) 53 x H 90 x 64 cm



Salon Hawaii

Recouvert tissu, piètement métal.
Canapé 2 places
(2598378) 190 x H 92 x 100 cm
Canapé 3 places
(2598362) 230 x H 92 x 100 cm





PAROLE D'EXPERT

« Donnez du rythme à votre intérieur avec la collection Verso qui marie parfaitement le bois, la céramique et la lumière. Effet tendance et graphique garanti. »
Les Experts Meubles Meyer, Schwindratzheim.



Dossier
avance-recule.
Accoudoirs
mobiles.



Séjour Verso

Panneaux de particules plaqués chêne sauvage, céramique, éclairage LED, piètement métal traité époxy.
Enfilade 4 portes, 1 tiroir intérieur aménagé (2615853) 220 x H 91 x 52 cm
Table plateau bois, 1 allonge de 70 cm (2615875) 185 x H 77 x 100 cm
Chaise (2615869) 47 x H 85 x 50 cm
Vitrine 2 portes (2615859) 101 x H 169 x 45 cm

Tapis Multi

100 % polypropylène
(2615827) 160 x 230 cm



L'alliance du bois
et du métal est mise
à l'honneur.
Elle confère un caractère
affirmé à votre intérieur.



Set tables basses

Aluminium, plateaux céramiques
(2618588) 92 x H 42 x 70 cm


Cette année, les meubles en bois texturé sont incontournables et se veulent à la fois rustiques et modernes. Optez pour des meubles en bois de chêne, d'une élégance intemporelle, qui donneront du cachet à votre pièce et sauront se combiner parfaitement aux autres matériaux.

La collection Cutting allie harmonieusement le chêne bicolore en relief et le métal, le tout mis en valeur par l'éclairage LED des enfilades et armoirettes.



Finition
chêne naturel,
grisée ou wengé.





Dossiers
avance-
recule.

Canapé Teste

Recouvert tissu, piètement métallique.

Angle méridienne

(2618341) 287 x H 89 x 192 cm

Séjour Cutting

Structure MDF plaqué chêne, pieds acier traité époxy.

Eclairage LED.

Enfilade 4 portes 1 tiroir intérieur

(2561560) 225 x H 88 x 50 cm

Table dessus fil (2561553) 200 x H 77 x 100 cm

Armoirette 2 portes (2561585) 144 x H 142 x 45 cm

Chaise (2561681) 49 x H 75 x 57 cm



Retrouvez la collection
sur lesexpertsmeubles.fr

Lampe Samy

Métal noir et doré

(2618594) 25 x H 41 x 41 cm



PALETTE DE MATIÈRE



Collection Cercle

Panneaux de particules MDF plaqués chêne.
Piètement métal, éclairage LED, insert Dekton
ou laque, coloris noir ou blanc.
Enfilade 4 portes (2615944) 225 x H 86 x 50 cm
Table 1 allonge de 70 cm (2615950) 185 x H 77 x 110 cm
Armoirette (2615956) 144 x H 140 x 45 cm
Fauteuil (2615984) 52 x H 79 x 54 cm
Colonne 1 porte vitrée avec éclairage
(2615962) 73 x H 178 x 45 cm
Meuble TV (2615968) 185 x H 49 x 45 cm
Colonne 2 portes pleines (2615974) 73 x H 178 x 45 cm

Tapis Craft

100 % polypropylène (2616165) 160 x 230 cm

Tables gigognes

Aluminium finition rouille.
(2572744) 80/70/60 x H 40/35/30 cm



Finition chêne
naturel ou vieilli.
Eclairage LED
en façade.
Insert Dekton
ou laque avec
insert bois.



Canapé Roove

Recouvert tissu, dossier avance-recule,
accoudoir réglable, piètement métal.

Canapé d'angle méridienne
(2602749) 316 x H 94 x 151 cm





Vase avec pied

Tache décorative verre marron. Piètement métal.
Existe en hauteur 22 cm.
(2618363) 25 x H 38 x 25 cm

Séjour Gen

Chêne massif et panneaux de particules
plaqués chêne. Piètement et porte métal.
Table piètement métal avec incrustation
panneaux chêne.

Enfilade 2 portes coulissantes, avec éclairage
(2587423) 226 x H 94 x 50 cm

Table plateau céramique, 2 allonges de 45 cm
(2618303) 200 x H 77 x 100 cm

Vitrine armoirette 3 portes battantes, éclairage niche
(2606770) 101 x H 166 x 42 cm



PAROLE D'EXPERT

« Nous vous recommandons ce modèle pour le soin apporté à sa ligne et à ses finitions. Ce canapé s'inscrit dans la tendance actuelle qui consiste à allier le confort à la modernité. »
Les Experts Meubles, Rouvroy-sur-Audry.



PALETTE DE MATIÈRE



Table basse Danube

Structure métal, plateau céramique, 2 tiroirs.
(2618352) 120 x H 40 x 70 cm

ANTOINETMOTARD



Canapé Vision

Recouvert cuir, piètement métal,
4 moteurs électriques.

Canapé 3 places 2 relax et 2 têtes électriques
(2572584) 224 x H 94 x 99 cm

Existe en version 2 et 2,5 places.





Canapés composables

Que vous ayez un petit ou un grand salon, les canapés composables sont constitués de plusieurs éléments à assembler librement : chauffeuse, avec ou sans accoudoir, fixe ou relax électrique, élément d'angle, pouf et méridienne.

Cette modularité offre une grande liberté de composition, tant au niveau des dimensions que des couleurs, et permet d'investir n'importe quel type de surface avec un canapé sur mesure et personnalisable.

Programme chauffeuses Rosa

Recouvert tissu. Coussins déco optionnels.
Chauffeuse (2505831) 90 x H 78 x 103 cm
Chauffeuse électrique (2505789) 90 x H 78 x 103 cm
Angle (2505871) 108 x H 78 x 108 cm
Chauffeuse (2505915) 90 x H 78 x 103 cm
Chaise longue (2506038) 90 x H 78 x 164 cm
Pouf (2505995) 74 x H 45 x 103 cm

Composez votre salon à volonté, chauffeuse fixe ou de relaxation électrique, largeur 74 ou 90 cm.



Ce programme comporte 9 éléments différents qui vous permettront de réaliser de nombreuses compositions :

Chaqueuse individuelle : largeur 65 cm et 80 cm
Canapés : largeur 130 cm et 160 cm
Pouf : largeur 65 cm et 80 cm
Mérienne : largeur 65 cm et 80 cm
Élément d'angle



Lampe à poser Bulb

Métal et verre gris. Ampoule Edison LED.
Existe en hauteur 90 et 150 cm, verre coloris cognac.
(2573576) 27 x H 50 x 27 cm

Programme chauffeuses Loud

Recouvert tissu, piètement bois. Assise et dossier mélange à 50 % de plumes et de fibres polyester sous housse 100 % coton.

Canapé 2 places (2618416) 160 x H 95 x 103 cm

Angle (2618482) 115 x H 95 x 109 cm

Petite chauffeuse (2618510) 65 x H 95 x 103 cm

Petite chauffeuse méridienne

(2618460) 65 x H 95 x 154 cm

Confort moelleux,
piètement bois
ou métal.

Programme chauffeuses Inos

Recouvert tissu. Structure bois massif et panneaux de particules. Garnissage mousse polyuréthane. Coussins déco optionnels.

Chaqueuse relaxation électrique 1 manchette
(2463017) 90 x H 98 x 99 cm

Chaqueuse fixe (2463020) 78 x H 98 x 99 cm

Angle (2463023) 114 x H 98 x 114 cm



PAROLE D'EXPERT

« Profitez d'un canapé modulable plein de personnalité. Avec Inos, vous n'êtes pas prêts de vous ennuyer, composez-le comme bon vous semble ! »

Les Experts Meubles Puren, Plouhinec.



Inspiration industrielle

Esthétique fonctionnelle particulièrement présente dans les magazines de décoration, dans les émissions TV ou encore sur internet, « l'esprit industriel » fédère les amateurs de décoration simple et radicale.

Mariant harmonieusement le passé et présent, le traditionnel et le contemporain, il galvanise vos intérieurs par ses multiples charmes. Ce style d'origine américaine, qui doit son existence aux espaces décloisonnés et aux hauteurs sous plafond des lofts, autorisait des meubles imposants, des meubles de métier. Des objets rétro, des plaques émaillées par exemple, venaient renforcer les aspirations industrielles inévitables d'une esthétique qui repense les notions de convivialité et de collectivité.

Collection James

Chêne massif et panneaux de particules plaqués chêne.

Enfilade 2 portes coulissantes, 4 tiroirs

(2557148) 245 x H 94 x 50 cm

Table 4 pieds métal 2 allonges de 45 cm

(2557469) 200 x H 76 x 100 cm

Chaise (2557520) 43 x H 83 x 51 cm

Meuble TV extensible (2557423) 255 x H 62 x 42 cm

Table basse à roulette (2557447) 115 x H 36 x 70 cm

Bibliothèque 2 corps 2 portes coulissantes

(2557453) 150 x H 210 x 45 cm



Salon Rico

Recouvert tissu, têtes et accoudoirs réglables.

Système de relaxation dos au mur, mécanique invisible.

Canapé 3 places 2 relax électriques

(2613893) 242 x H 82 x 113 cm

Canapé 2 places (2613854) 212 x H 82 x 113 cm





Retrouvez la collection
sur leexpertsmeubles.fr



Collection
très complète.



Horloge XXL
Métal marron. (2613914) 144 x H 146 x 10 cm

INSPIRATION INDUSTRIELLE



Lampadaire Oslo
Pin brossé, métal noir
(2508055) 33 x H 180 x 84 cm



Table basse Compil
Plateau chêne massif,
piètement MDF laqué.
Table basse
(2590665) 100 x H 36 x 100 cm
Pouf (2618623) 70 x H 26 x 70 cm

ANTOINE MOTARD





Séjour Lery

Chêne et panneaux de particules
plaqués chêne, portes battantes métal
et verre armé.

Enfilade 4 portes 1 tiroir

(2587402) 225 x H 94 x 50 cm

Table 1 allonge intégrée de 80 cm

(2606751) 220 x H 77 x 100 cm

Vitrine 3 portes 1 tiroir, option éclairage

(2606733) 105 x H 180 x 43 cm

Le cuir, en complément
du bois et du métal, pour
sublimer le charme du
style industriel.

Canapé Navy

Recouvert cuir, dossier avec têtes
réglables.

Canapé 3 places 2 relax électriques
(2590056) 220 x H 100 x 99 cm

Choix de la taille sur mesure par pas
de 10 cm.

5 qualités de confort au choix.

Accoudoir compact ou basic.

Piètement métal ou avec insert bois.

Recouvrement cuir, tissu ou bi-couleur.





INSPIRATION INDUSTRIELLE



La table pied central existe en plateau chant droit ou chantourné, en 160 et 180 cm, ou 4 pieds en 160 et 190 cm.






Lampe ventilateur

Métal marron. Ampoule 40 W.
(2613925) 43 x H 56 x 29 cm

Séjour Sun

MDF plaqué chêne, métal gris finition poudré, porte métal perforé.
Enfilade 3 portes 1 tiroir (2587527) 230 x H 97 x 50 cm
Bibus 2 portes (2607160) 110 x H 120 x 42 cm
Meuble TV (2613936) 128 x H 65 x 45 cm
Table pied central plateau droit,
1 allonge papillon de 60 cm (2607291) 160 x H 77 x 90 cm
Table pied central plateau chantourné,
1 allonge papillon de 60 cm (2607297) 160 x H 77 x 90 cm
Chaise tissu couleur (2587080) 46 x H 96 x 45 cm
Chaise textile enduit (2613969) 45 x H 88 x 63 cm
Meuble TV (2607210) 150 x H 51 x 45 cm
Table basse (2607222) 100 x H 43 x 60 cm



PAROLE D'EXPERT

«Ce salon s'adapte à vos envies et à votre intérieur. En fixe ou relaxation électrique, avec système de relaxation dos au mur, mais également en version canapé d'angle. Composez-le à volonté !»
Les Experts Meubles Topper, Paris.

Salon Adage

Recouvert tissu, relaxation électrique, têtes réglables. Coussins déco optionnels.
Canapé 3 places 2 relax électriques (2588681) 208 x H 88 x 100 cm
Canapé 2 places fixe (2589680) 168 x H 88 x 100 cm





INSPIRATION INDUSTRIELLE




Séjour Arden

Panneaux de particules plaqués chêne avec poignées en chêne massif.
Métal gris anthracite finition poudré.
Enfilade 3 portes 1 tiroir métal (2466443) 200 x H 97 x 50 cm
Bibus 2 portes 1 tiroir métal (2466455) 108 x H 120 x 40 cm
Table plateau céramique, 2 allonges de 50 cm (2466467) 180 x H 76 x 95 cm
Chaise textile enduit (2468926) 48 x H 89 x 60 cm
Chaise tissu (2507767) 48 x H 89 x 60 cm





L'alliance contrastée
du bois brut brossé
et du métal perforé
donne à la collection
Arden un esprit
post-industriel
très tendance.



Salon Salva

Recouvert tissu 100 % polyester,
1 relax électrique, 5 têtes réglables,
piètement métal.

Angle 1 relax électrique
(2613796) 267 x H 85 x 225 cm



Famille responsable

L'une des tendances phares de ces dernières années : la tendance éco-responsable. Parce que nos meubles doivent être charmants et responsables, cette ambiance doit être le reflet d'une gamme plus éthique, plus écologique, plus durable et surtout plus transparente.

Soucieux de leur impact environnemental, Les Experts Meubles s'entourent de fabricants répondant à des exigences éco-responsables, dont la plupart sont adhérents de l'organisme Éco-mobilier. Garantissant un savoir-faire à la française, nous priorisons une sélection de produits conformes à des normes strictes de santé et de sécurité, sans substances néfastes et ayant un faible impact sur l'environnement.

Canapé Daphné

Recouvert cuir vachette fleur rectifiée, 2 dossiers avance-recule, accoudoirs réglables, 1 repose-pieds et méridienne motorisés. Têtières optionnelles. (2524693) 334 x H 86 x 172 cm

Existe également en 2 et 3 places.



Cette tendance signe un retour à la nature profonde avec un engagement bienveillant, et des matières qui ont du sens. Un mobilier à base de matières naturelles comme le bois, essentiellement français et issu de forêts gérées durablement, aura une faible empreinte carbone et sera plus durable et recyclable.



Tables basses Clubic

MDF plaqué chêne ou finition laque selon référence.

Table basse petite dessus finition laque (2522191) 50 x H 29 h 50 cm

Table basse moyenne finition laque (2522185) 60 x H 34 x 45 cm

Table basse dessus plaqué chêne (2522179) 105 x H 40 x 60 cm

ANTOINETMOTARD



MEUBLES
CELIO
100% FRANÇAIS

**GARANTIE
2+3 ANS***

* Garantie légale de 2 ans
+ extension de garantie de 3 ans offerte par Meubles CELIO.

Collection Oblik
Panneaux de particules mélaminés
ou laque.
Élément bas TV avec abattant,
éclairage LED
(2615562) 120 x H 42 x 50 cm
Surmeuble extensible 120 x H 46 cm

Nombreuses finitions et configurations possibles



Blanc neige



Chêne naturel



Laque argile



Laque brique



Laque gris nuage



Laque vert cendre



Marbre



Noir texturé

Mon configurateur
sur meubles-celio.fr





Collection Alcove

Panneaux de particules mélaminés
chêne blond ou sauvage, finition
cachemire ou gris profond.

Bibliothèque
(2587376) 240 x H 175 x 40 cm

Meubles de complément : table basse,
console, bureau, bout de canapé.



Gris profond



Cachemire



Chêne blond



Chêne
sauvage

Mon **configurateur**
sur meubles-celio.fr

MEUBLES
CELIO
100% FRANÇAIS

**GARANTIE
2+3 ANS***

* Garantie légale de 2 ans
+ extension de garantie de 3 ans offerte par Meubles CELIO.

Largeur 190
et 240 cm.



FAMILLE RESPONSABLE



Parmi notre sélection, nous vous proposons essentiellement des meubles composés de panneaux de particules avec le plus faible taux d'émission de formaldéhyde (classe E1), mais aussi à base de laque sans solvant. Les mousses utilisées sont sans CFC (Chlorofluorocarbures) et le cuir sans PCP (Pentachlorophénol), ou encore les tissus sont conformes à la norme Oeko Tex.

Le choix de mobilier labellisé « M d'or » (label allemand) est preuve de qualité, et soucieux de la protection de la santé et de l'environnement.

PAROLE D'EXPERT

« L'assise est individuellement motorisée, elle avance de 19 cm pour une détente optimale. »
Les Experts Meubles Lefebvre, Lillebonne.



Canapé Hip

Recouvert tissu, option assise coulissante motorisée. 3 coussins de dossier amovibles, optionnel coussin de dos fonctionnel par crémaillère et coussins déco. Support métallique du dossier coloris chromé ou noir.

Canapé avec méridienne (2524815) 297 x H 87 x 214 cm
Coussin de dos fonctionnel à crémaillère (2524838) 72 x H 38/56 x 53 cm



Console Ablon

Dessus céramique, caisson panneaux de particules plaqués chêne, structure métal. 1 tiroir.
(2588953) 120 x H 80 x 35 cm

Table basse Hima

Plateau céramique, caisson panneaux de particules plaqués chêne, piètement métal. 2 tiroirs.
(2590444) 80 x H 40 x 80 cm

ANTOINE MOTARD

FAMILLE RESPONSABLE

Existe également
en 190 cm.
Vous pouvez mixer 3
coloris entre les coussins
d'assise, la caisse
et les coussins
cale-reins.



Salon Uma

Recouvert tissu, piètement métal.

Canapé 3 places (2614345) 270 x H 95 x 108 cm

Canapé 2 places (2614357) 230 x H 95 x 108 cm

Pouf (2614368) 82 x H 49 x 82 cm

Séjour Etho

Panneaux de particules finition mélamine.

Piètement et poignées finition métal poudré.

Enfilade 4 portes 1 tiroir (2605031) 220 x H 93 x 48 cm

Table de séjour 180/230 cm (2605043) 180 x H 75 x 100 cm

Argentier (2605037) 113 x H 182 x 48 cm



3 finitions :
ardoise, bois
ou laque
carbone



Séjour Ève

Panneaux de particules laque et mélamine chêne. Piètement métal.
Enfilade 4 portes 1 tiroir central avec option lumière
(2480457) 230 x H 92 x 50 cm
Table de séjour 1 allonge centrale de 60 cm, pieds métal
(2480484) 180 x H 77 x 100 cm

Table Orrest

Plateau céramique imitation structure bois, piètement métal.
2 allonges de 50 cm
(2558956) 180 x H 76 x 98 cm

Chaise Sol

Recouvert tissu, piètement métal, nombreux coloris.
(2566183) 59 x H 91 x 66 cm



FAMILLE RESPONSABLE



Séjour Émotion

Panneaux de particules mélaminés décor chêne et laque coloris blanc ou brun.

Enfilade 4 portes avec option éclairage (2619170) 225 x H 90 x 50 cm

Rangement 2 portes 1 niche, avec option éclairage (2619186) 118 x H 132 x 50 cm

Table plateau céramique blanche (2619197) 220 x H 76 x 100 cm

Chaise (2619209) 46 x H 86 x 62 cm



Toile imprimée Filles aux chapeaux

(2616309) 120 x H 80 cm

36 Les Experts Meubles





PAROLE D'EXPERT

«Ce canapé relax contemporain vous offrira de vrais moments de relaxation grâce à son appui-tête et son repose-pieds relevables.»
Les Experts Meubles Divo, Bouzonville.

Têtes réglables.



Séjour Tango

Panneaux de particules mélaminés chêne, détail de façade noir.
Piètement table bois teinté.
Enfilade 3 portes
(26118561) 200 x H 91 x 49 cm
Table de séjour 1 allonge de 60 cm
(26118573) 180 x H 77 x 100 cm
Vitrine 2 portes hors éclairage
(2618567) 99 x H 180 x 45 cm

Canapé Kint

Recouvert tissu, piètement métal.
Canapé 2,5 places 2 relax électriques
(2593160) 190 x H 103 x 79 cm

Table basse Monceau

3 plateaux céramiques, piètement métal.
(2590506) 120 x H 40 x 105 cm

ANTOINETOTARD



Les certifications comme preuve d'un engagement responsable.

La collection Olympe arbore fièrement la certification OFG (Origine France Garantie), assurant une traçabilité du produit et une indication de provenance claire et objective.

Grâce à son label PEFC (Pan European Forest Council) gardien de l'équilibre forestier, cette collection promet des meubles de qualité issus de forêts gérées durablement.



FAMILLE RESPONSABLE



Séjour Olympe

100 % chêne massif et métal, collection très complète. Enfilade 3 portes (2477860) 220 x H 96 x 48 cm Table 2 allonges de 40 cm (2497841) 180 x H 77 x 100 cm Chaise pivotante avec rappel (2497851) 54 x H 90 x 62 cm

Canapé d'angle Ève

Recouvert tissu, dossier avance-recule, piètement métal. Têtières optionnelles. (2568136) 300 x H 99 x 165 cm

Collection Boomer

Chêne massif et métal. Table basse grand modèle métal (2590378) 75 x H 40 x 75 cm Guéridon moyen modèle (2590387) 40 x H 50 x 40 cm Guéridon petit modèle bois (2590393) 40 x H 45 x 40 cm

ANTOINE MOTARD

Dossier avance-recule. Accoudoirs ajustables par système à crémaillère. Choix de la taille sur mesure par pas de 10 cm. 5 qualités de confort au choix.



Un mobilier à base de bois contribue à la captation du carbone dans l'air.



FAMILLE RESPONSABLE



3 confort
d'assise au choix.
Réglage du dossier :
capitonnage dépliant
vers le haut.
Siège pivotant :
l'accoudoir devient
un repose pieds.



Lampe Trépieds ronde

Bambou et métal
(2618645) 30 x H 58 x 30 cm

Table basse relevable Arizona

MDF plaqué chêne, 1 plateau
céramique, piètement acier
(2595687) 88 x H 40 x 60 cm

ANTOINE MOTARD



Canapé Ash

Recouvert tissu, dossiers réglables en profondeur, 1 accoudoir réglable et assise pivotante.

Coussin déco optionnel.

Angle méridienne

(2618701) 283 x H 84/109 x 153 cm

Composition TV Treviso

Façade et corps en panneaux de particules plaqués chêne.

Panneau mural aspect rouille.

(2402204) 325 x H 219 x 56 cm

Composition TV Féria

Panneaux de particules plaqués chêne et laque.

(2619607) 360 x H 218 x 49 cm

Des éléments allant de 45 à 105 cm de largeur à de multiples hauteurs peuvent être combinés pour composer votre intérieur. Meuble TV, enfilade, vitrines, compositions murales avec ou sans bibliothèque, Féria est flexible et peut s'adapter au studio urbain tout comme aux grandes pièces.

Finitions disponibles :
laques blanche, crème,
fango ou anthracite.
Placages chêne
sauvage miel
ou noyer.



PAROLE D'EXPERT

« L'accent est mis sur le panneau mural courbé en haut et en bas, aux finitions laquées ou aux surfaces contrastées en aspect rouille ou béton. »

Les Experts Meubles Pazery,
Mantes-la-Jolie.



Éclairer



1.

1. Lampe Nouméa
(2617469) 31 x H 52 x 31 cm

2. Lampe Singe
Résine dorée (2617418) 35 x H 58 x 26 cm

3. Lampadaire cinéma
(2617453) 47 x H 132 x 53 cm

4. Lampadaire Samy
Métal champagne
(2617486) 31 x H 178 x 31 cm

5. Lampe Aya
Métal coloris brique
(2617438) 28 x H 41 x 28 cm

6. Lampe Ontario
(2617504) 24 x H 72 x 24 cm

7. Lampe Volcanique
Blanche, verre
(2617534) 38 x H 50 x 38 cm

8. Lampe Signature
Noire mate (2617523) 40 x H 75 x 40 cm



2.



3.



4.



6.



5.



7.



8.



1.



2.



3.

Décorer au naturel

1. Miroir bois flotté
(2617609) 60 x H 80 x 10 cm

2. Lampe bois flotté
(2617587) 33 x H 64 x 33 cm

3. Bout de canapé Ottawa
Teck et métal
(2617630) 40 x H 42 x 40 cm

4. Masque Famille
Bois flotté (2617566) 40 x H 21 x 10 cm

5. Console Racine
Teck (2617546) 120 x H 80 x 40 cm



4.



5.

À la ville

comme à la campagne

Choix de la taille sur mesure par pas de 10 cm. Existe en droit ou en angle, fixe ou relaxation électrique. 5 qualités de confort au choix. Accoudoirs compacts ou basiques.



Canapé d'angle Colombie
Recouvert tissu, piètement bois.
Têtières sur crémaillères.
(2565238) 260 x H 85 x 223 cm

Tête de cheval
Résine marron (2616194) 24 x H 35 x 14 cm



Pour votre maison, optez pour l'ambiance Charme, avec un mobilier sobre et plongez dans une atmosphère chaleureuse et élégante, qui aspire à la convivialité et à la douceur de vivre.

Le charme de ces meubles apporte un esprit rustique et champêtre plein d'authenticité à votre intérieur, associant des tons naturels aux matériaux d'antan. Accueillante et synonyme d'un accord avec la nature, cette ambiance mettra tous vos convives à l'aise. Que vous soyez à la campagne ou en plein cœur de la ville, ce style vous conviendra forcément.

Le bois, majoritairement massif, sera naturellement à privilégier dans le choix de vos meubles afin d'apporter une ambiance cosy et harmonieuse.

Séjour Carole

100 % bois massif, chêne sauvage, qualité très rustique à nœuds.
 Bibliothèque 2 corps (2497927) 217 x H 220 x 45 cm
 Enfilade 4 portes 2 tiroirs (2497921) 225 x H 98 x 54 cm
 Table de repas pied central, 1 allonge de 80 cm (2497933) 200 x H 77 x 100 cm
 Chaise (2497943) 48 x H 80 x 58 cm

Tapis Multy

100 % polypropylène (2616165) 160 x 230 cm

Fauteuil

Recouvert tissu et velours effet plissé, piètement métal. (2616232) 77 x H 74 x 80 cm

Lampe Yufu

Verre rouge et marbre noir (2616176) 20 x H 46 x 20 cm


Les romantiques ont trouvé leur style



L'esthétique pure, simple et authentique d'un mobilier en bois brut vous touche ?

De formes simples, d'inspiration artisanale et écolo, fonctionnelle et durable, le mobilier en bois brut peut avoir des lignes sobres et design lui permettant de s'intégrer aisément dans tous les types d'intérieurs, à la ville comme à la campagne.

Commode, table et chaise en bois se combineront agréablement à des accessoires déco pour égayer vos intérieurs avec charme. On s'inspire avec ce style entre le charme à l'ancienne et le mode de vie moderne.



Véritable
bois patiné.
Collection très
complète.



À LA VILLE COMME À LA CAMPAGNE



Collection Factory

Chêne massif et MDF plaqué chêne, bi-tons, métal plat sur côtés avant et angles.
Enfilade 4 portes 1 tiroir (2569999) 220 x H 97 x 50 cm
Table de séjour plateau bois, 1 allonge de 60 cm, pieds métal (2570059) 170 x H 76 x 100 cm
Chaise (2570092) 45 x H 93 x 60 cm
Vitrine 2 portes (2570017) 120 x H 175 x 42 cm

Canapés Manufacture

Recouverts tissu. Panneaux décor mélaminé chêne brut ou panneaux garnis tissu. Piètement et motifs métalliques tubulaires. Carcasse à ressorts ensachés intégrés au cœur de l'assise.
Canapé 3 places dossier tête à réglable (2515309) 178 x H 85 x 103 cm
Canapé 3 places dossiers multi-coussins (2515219) 178 x H 91 x 103 cm

Dossiers multi-coussins ou dossiers tête à fonction.
Existe en canapé 2 places, grands 2 et 3 places.



Le mobilier

Cette année, on voit les choses en grand !

On joue avec des pièces de grande taille, des canapés et fauteuils aux assises enveloppantes et volumineuses ou encore une décoration énorme pour mettre un peu de folie dans nos intérieurs. L'accent est mis sur des pièces insolites, des objets décalés et imposants, une décoration murale surdimensionnée.

Le rendu doit être spectaculaire, on cherche à marquer les esprits, surprendre et impressionner par notre originalité. Attention tout de même à ne pas trop multiplier les pièces grand format, au risque de trop charger et d'écraser visuellement votre intérieur.



Lampadaire Amélia
Polyrésine, abat-jour lin.
(2619478) 55 x H 171 x 55 cm

Chaise Mathilda
Recouverte tissu, piètement métal.
(2474295) 47 x H 100 x 44 cm

Pieds métal ou gainés disponibles, nombreuses finitions.



Collection
très complète.
Table extensible
de 180 à
390 cm.



Séjour Ibiza

Chêne massif et MDF plaqué chêne.
Bibliothèque 2 corps avec LED
(2597640) 240 x H 220 x 54 cm
Enfilade 4 portes avec LED
(2587445) 220 x H 100 x 54 cm
Table plateau céramique,
piéd central 3 allonges
(2597670) 200 x H 78 x 110 cm
Chaise (2597690) 47 x H 110 x 59 cm

s'impose !



Salon Modène

Recouvert tissu, existe en droit et en angle.
Canapé panoramique 3 places 2 relax électriques
(2617304) 200 x H 109 x 90 cm
Canapé 2 places (2617314) 170 x H 109 x 90 cm
Fauteuil relax (2617324) 83 x H 109 x 90 cm

PAROLE D'EXPERT

« Programme de relaxation très complet. Le salon Modène vous offre une position appuyée et soutenue grâce à son appuie-tête réglable ainsi que la profondeur d'assise, standard ou courte. »
Les Experts Meubles, Pierrelaye / Herblay.



LE MOBILIER S'IMPOSE

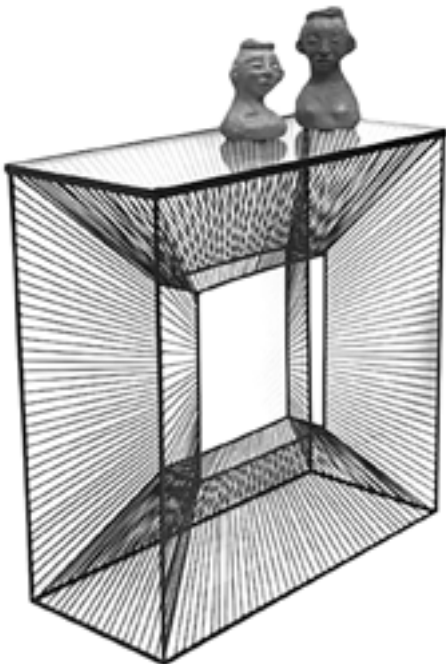


PAROLE D'EXPERT

«Jeu de contraste entre matières et couleurs, le séjour Iza se distingue par l'équilibre et l'harmonie de ses lignes contemporaines.»
Les Experts Meubles, Brest.

Séjour Iza

Chêne massif et panneaux de particules plaqués chêne. Finition chêne naturel ou chêne blanchi.
Enfilade 4 portes 1 tiroir avec éclairage (2415494) 232 x H 98 x 52 cm
Table tonneau pied central, 1 allonge centrale papillon de 60 cm (2415501) 180 x H 77 x 105 cm
Chaise (2462592) 48 x H 95 x 64 cm



Tapis Color

100 % viscose (2616374) 160 x 230 cm

Collection Fil

Métal et verre.

Console (2616387) 80 x H 81 x 36 cm

Table basse (2616393) 80 x H 38 x 80 cm

Une poignée en acier rend cette chaise pratique car elle permet de la déplacer aisément. Nombreux coloris possibles.



Salon Alda

Recouvert tissu, fixe ou version relax.

Canapé 3 places 2 relax
(2588257) 202 x H 99 x 96 cm

Canapé 2 places fixe
(2588317) 172 x H 99 x 96 cm

Chaises New Jersey

Dossier PU, assise tissu, piètement métal fixe ou pivotant.

Assise pivotante

(2576631) 50 x H 89 x 63 cm

Assise fixe (2616352) 50 x H 89 x 63 cm





Passez
de 2,20 m
à plus de 4 m
grâce à ses
3 allonges.

Agrandissez visuellement votre espace avec la décoration murale. Immense tableau façon galerie d'art, papier peint jouant sur les perspectives pour des effets d'optique XXL.

Les suspensions lumineuses s'imposent également en très grande taille au-dessus de la table ou pour surplomber votre salon. Les tapis se multiplient et se chevauchent pour habiller les sols de manière grandiose.



Lampe champignon XXL

Métal noir, ampoule 25 W maximum.
(2613986) 51 x H 98 x 51 cm



Table basse Octave

Articulée avec un mécanisme synchronisé, base acier, plateaux céramique et verre.
(2568401) 95 x H 60 x 43 cm



Chaise Pivot

Piètement métal pivotant avec retour automatique. Garnissage mousse HR, coque multiplis.
(2474367) 46 x H 97 x 41 cm

Chaise à la carte, pieds métal disponibles dans de nombreuses finitions, existe également en pieds bois (non pivotant), cuir ou tissu.

LE MOBILIER S'IMPOSE



Une exclusivité  Les Experts Meubles

Séjour Muse

Panneaux de particules plaqués chêne, éclairage LED.
Buffet vaisselier 2 corps (2522364) 241 x H 220 x 53 cm
Enfilade 4 portes 1 tiroir plateau céramique (2501126) 241 x H 100 x 53 cm
Table ovale plateau céramique pied central, 1 allonge de 90 cm (2501132) 200 x H 78 x 110 cm
Chaise (2501146) 47 x H 110 x 59 cm
Table extensible 3 allonges, ouverture centrale, 2 allonges de 45 cm et 1 allonge de 95 cm. (2462920) 220 x H 78 x 100 cm

Salon Ixmal

Recouvert tissu, relaxation électrique et tête à fonction. Coussin déco optionnel.
Canapé 3 places 2 relax électriques, 2 têtes électriques (2593436) 218 x H 85 x 107 cm
Canapé 2 places fixe (2593435) 185 x H 85 x 107 cm

Têtes électriques pour un plus grand confort d'utilisation.



Suspendre



1.



2.



3.

1. Tableau métal Abstrait
(2617711) 32 x H 45 x 1 cm

4. Horloge chiffres romains
Mécanisme apparent
(2617663) 80 x H 80 x 8 cm

2. Tableau visage papillon
(2617711) 32 x H 45 x 1 cm

5. Image encadrée Coccinelle
(2617686) 80 x H 120 cm

3. Décoration murale pièces ovales
Métal (2617724) 67 x H 138 x 7 cm

6. Impression sur plexi
(2617698) 100 x H 150 cm





1.



2.



3.



4.



5.



6.



7.

Poser

1. Figurine 3 personnages portant une balle

Aluminium noir
(2617891) 16 x H 49 x 20 cm

2. Statue femme Enola bleu

(2617748) 27 x H 40 x 30 cm

3. Chien couronne Oscar

Polyrésine (2617771) 21 x H 34 x 18 cm

4. Éléphant doré

Céramique (2617849) 45 x H 33 x 15 cm

5. Tête girafe dorée

(2617824) 19 x H 31 x 17 cm

6. Vase Mona

(2617800) 16 x H 37 x 16 cm
Existe en H 44 cm

7. Vase

Résine (2617785) 23 x H 30 x 16 cm

8. Pièces d'échec

Marbre résine noire, assortiment de 4
(2617916) 12 x H 38 x 13 cm



8.

Au rythme du déstructuré

Véritable tendance dans l'univers de la décoration, le déstructuré est l'art de mélanger les couleurs et les matières pour créer des associations surprenantes.

Aucune restriction dans ce thème, nous devons casser les codes de la déco intérieure, en finir avec le mobilier strict et austère pour laisser place à des meubles originaux, aux lignes asymétriques et design décalé. Bref, c'est LE thème phare à adopter lorsqu'on ne sait pas quel style nous correspond.



Séjour Zellige

Panneaux de particules plaqués chêne, piètement structure métal finition poudre époxy.

Eclairage LED optionnel.

Enfilade 1 porte coulissante, 1 tiroir, 2 portes battantes (2597793) 236 x H 91 x 50 cm

Enfilade 2 portes coulissantes (2593912) 236 x H 91 x 50 cm

Armoirette 1 porte coulissante (2597807) 111 x H 144 x 42 cm

Table pied central plateau bois, 2 allonges de 50 cm (2597849) 200 x H 78 x 100 cm

Chaise (2597862) 49 x H 75 x 43 cm

Toile encadrée

(2615507) 60 x H 80 cm

Fauteuil Lounge

Recouvert tissu, piètement métal.

Existe en coloris vert et marron.

(2615544) 67 x H 66 x 71 cm

Vase Terracotta

Céramique.

« 8 » (2615518) 14 x H 26 x 7 cm

« h » (2615524) 13 x H 21 x 5 cm





PAROLE D'EXPERT

« D'inspiration scandinave par son piètement, cette collection se distingue par l'utilisation de motifs géométriques sur les portes, qui lui confèrent modernité et intemporalité. Disponible en gris, wengé ou chêne naturel, ou bi-tons gris et chêne. »
Les Experts Meubles, Quetigny.



Existe en 2
et 2,5 places,
en angle,
en tissu ou
en cuir.



Canapé 3 places Afra

Recouvert tissu, têtes réglables,
piètement métal noir.
(2614245) 214 x H 77 x 103 cm

Pas besoin de se limiter à un style en particulier.

Nous mélangeons des unis et des imprimés, des velours et du tressage, de la dorure et du mat.

Jouez sur les contrastes, mariez une teinte douce à une autre forte, mélangez des surfaces lisses et en relief pour créer une ambiance chaleureuse et réconfortante.

On ose mixer les pièces fortes et colorées pour un intérieur qui se démarque, une décoration unique et personnelle, à notre image.



Une exclusivité  Les Experts Meubles

Séjour Murano

Panneaux de particules plaqués chêne, piètement de table chêne massif, ceinture et piètement de meuble métal. Eclairage LED optionnel.

Enfilade 4 portes 2 tiroirs

(2586227) 220 x H 91 x 50 cm

Enfilade 3 portes 1 tiroir (2591410) 185 x H 91 x 50 cm

Table 4 pieds, 2 allonges de 45 cm

(2586238) 200 x H 76 x 105 cm

Chaise (2614283) 51 x H 84 x 58 cm

AU RYTHME DU DÉSTRUCTURÉ



Miroir
Teck naturel
(2614310) 81 x H 81 x 10 cm

Figurine visages imbriqués
Aluminium noir
(2614295) 33 x H 38 x 10 cm



Collection
très complète.
Finition teinte
chêne naturel et
gris anthracite.

Choix de la taille
sur mesure, par pas
de 10 cm. 2 accoudoirs
possibles : compact
ou basique.

Une exclusivité  **Les Experts
Meubles**

Canapé Parana
Recouvert tissu, têtes à crémaillère,
5 qualités de confort au choix.
Coussins déco optionnels.
Angle méridienne 1 relax électrique
(2590062) 260 x H 100 x 220 cm





Existe en
6 coloris de
céramique.

Des tables et des chaises

Vous souhaitez recevoir vos invités dans les meilleures conditions ? Notre sélection de tables et de chaises est faite pour vous.

Design actuel et couleurs fraîches pour des matériaux faciles d'entretien, allonges astucieuses pour un gain de place optimal, laissez-vous séduire par une gamme digne des meilleurs décorateurs d'intérieur, pour des réceptions mémorables.

Table Eops

Piètement métal, plateau céramique imitation marbre, 2 allonges synchronisées de 30 cm.
(2616298) 130/190 x H 76 x 100 cm
Fauteuil assise pivotante (2576668) 56 x H 84 x 59 cm

Table Enix

Piètement métal, plateau céramique imitation chêne clair, 1 allonge centrale de 60 cm.
(2616278) 200 x H 76 x 100 cm



Existe en
6 coloris de
céramique.



Plus de choix et d'infos
sur lesexpertsmeubles.fr

Chaise King

Recouverte tissu, piètement métal.
Nombreux coloris.
(2616269) 56 x H 91 x 63 cm

Chaise Haron

Recouverte tissu, piètement métal.
Nombreux coloris.
(2390433) 47 x H 94 x 63 cm

Chaise Ish

Piètement métal, recouverte tissu
et PU. Nombreux coloris.
(2369550) 47 x H 91 x 64 cm



Tables basses et console ingénieuses

Une table basse et son canapé sont les points d'accroche visuels d'une pièce à vivre. Aussi, lorsque l'espace disponible est restreint, une table basse peut devenir « l'objet en trop » car il faut choisir entre le séjour et le salon, la détente ou la convivialité. Cette contrainte est désormais résolue grâce à la table basse relevable ou transformable.

Console et tables basses « gain de place », leur principe est aussi simple qu'astucieux.

Idéales pour équiper les maisons ou appartements de petits volumes. Les Experts Meubles vous préconiseront la table basse relevable ou la console extensible adaptées à vos besoins.



Relevable par vérin à gaz, réglable en hauteur au millimètre de 36 à 75 cm, plateau en mélamine, bois, verre, effet béton ou céramique, allonge et roulettes intégrées.



Table Impact

Piètement métal, plateau MDF, décor mélamine.
Table relevable 2 allonges de 35 cm en bout finition mélamine
(2391600) 100 x H 25/84 x 68 cm



Table Heli

Piètement métal, 1 allonge indépendante coulissante sous plateau. Table relevable 1 allonge de 60 cm finition plateau céramique
(2515918) 105 x H 36/75 x 105 cm

Relevable par vérin à gaz, réglable en hauteur au millimètre de 25 à 84 cm. Allonges internes portefeuille. Finition mélamine, bois ou effet béton, roulettes intégrées.



Console Endis

Structure en métal, mécanique télescopique en aluminium, plateau mélamine, laqué, bois, effet béton ou céramique, 3 ou 5 rallonges. Pieds centraux de support. Console extensible mélamine 5 allonges de 50 cm
(2566155) 110 x H 75 x 45 cm

Le design exprime sa forme sculpturale, glorifiée par sa structure en métal avec ses lignes convergentes vers le nœud central. Elle se transforme de console en table repas, en s'étendant sur toute sa longueur, pour accueillir jusqu'à 8 personnes.

Choisir son meuble TV

Vous avez besoin d'un meuble télé qui corresponde à vos envies et à votre intérieur ? Choisir un meuble télé, c'est tenir compte de ses dimensions qui doivent s'adapter à celles de la pièce qui l'accueille (salon, séjour). La hauteur du meuble doit être adaptée à celle de l'assise : plus elle est haute, plus le meuble sera choisi haut, et inversement. Pour un rendu harmonieux, choisissez un meuble bien plus long que votre téléviseur. Aujourd'hui les dimensions se sont bien allongées : certains modèles mesurent plus de 2,40 m de long.



Existe en plusieurs dimensions et finitions de laque et de mélamine.



Meuble TV Danube

Plateau céramique, caisson plaqué chêne, structure métal.
(2615598) 150 x H 50 x 40 cm

ANTOINE MOTARD

Collection Class

Panneaux de particules mélaminés et laque.

Meuble TV (2571536) 246 x H 52 x 50 cm
Compo TV (2571554) 240 x H 52 x 46 cm

Meuble TV métal Est

Panneaux de particules finition mélaminée et laque, structure métal.
(2573423) 244 x H 58 x 42 cm





Une exclusivité  Les Experts Meubles

Bibliothèques à l'honneur!

Ordonner et ranger devient un jeu d'enfant grâce à ces rangements design et surtout fonctionnels. On ne choisira pas la même bibliothèque pour tous les espaces. Elle se choisit en fonction de la pièce à laquelle elle est destinée. Dans un salon, la bibliothèque a souvent une fonction plus large que le rangement des seuls livres. Assortissez toujours votre bibliothèque aux autres meubles de votre pièce.

1. Collection Tacoma

Chêne massif, MDF plaqué chêne et laque.
Composition TV autoportante.
(2570693) 274 x H 193 x 44 cm

Canapé d'angle Portland

Recouvert tissu, 1 relax électrique, 5 têtes réglables. Existe en angle gauche et angle droit.
(2548913) 278 x H 94 x 228 cm



Globe

Trépied métal, plastique argent/noir.
Existe en hauteur 45 cm.
(2618716) 31 x H 60 x 34 cm

2. Programme Soho

Panneaux de particules, mélange de laque
et de mélamine.

Finition décor chêne à nœud, laque imitation cuir.

Grande composition TV bibliothèque
(2523265) 381 x H 238 x 50 cm



Une exclusivité  **Les Experts Meubles**

Canapé Uyuni

Recouvert tissu, 2 têtes électriques,
piètement métal.

Canapé 3 places 2 relax (2618710) 192 x H 95 x 101 cm



Têtes
électriques.
Existe en fixe,
en 212, 172
et 152 cm.



2.





Mon salon de relaxation

Composez l'ensemble salon le plus adapté à vos besoins.



3 confort
d'assise au
choix.





Collection Relax et vous



Recouvert cuir, tissu ou bi-matériaux, piètement étoile. Nombreuses options disponibles.


1. 327 fauteuil relaxation 2 moteurs taille L, cuir (2568987) 70 x H 120 x 77 cm
2. 328 fauteuil relaxation manuelle à gaz taille M, tissu (2567757) 70 x H 118 x 81 cm
3. 326 fauteuil relaxation releveur 2 moteurs taille S, cuir (2568964) 70 x H 100 x 77 cm
4. 310 fauteuil relaxation 2 moteurs, Zero Gravity, taille M, bi-matériaux (2626285) 72 x H 118 x 81 cm
5. 320 fauteuil relaxation 3 moteurs, taille L, cuir (2574018) 69 x H 119 x 86 cm

Existe en tailles XS, S, M, L, XL, XL méga et sur-mesure.

Fonctions relaxation manuelle, électrique 2 moteurs, 3 moteurs avec fonction releveur, zéro gravity.

En option en fonction des modèles : assise mousse à mémoire, batterie, connexion USB, massage, chauffage assise et dossier, support lombaire électrique, tête électrique, piètement bois ou métal, disque ou étoile.





PAROLE D'EXPERT

«La position relax permet aux pieds d'être plus élevés que le cœur et améliore le flux sanguin.»
Les Experts Meubles, Rivery.

Têtes réglables.
Compositions droites
ou home-cinéma
possibles.



Système de relaxation
dos au mur.
Existe en 3 places
2 coussins, 2 places
et fauteuil, fixe
ou de relaxation
électrique.



Salon Davos

Recouvert tissu, assise mousse polyuréthane HR et ressorts cylindriques ensachés.
Elément central avec tablette verre, 1 tiroir et rangement sous le plateau. Station smartphone optionnelle.
Canapé 2 places relax électriques, petit meuble central (2521795) 192 x H 110 x 101 cm
Fauteuil relaxation électrique 1 moteur (2521813) 85 x H 110 x 101 cm

Canapé Victoire

Recouvert tissu, têtes électriques.
Canapé 3 places 3 assises
2 relax électriques
(2549897) 201 x H 105 x 93 cm

Salon Hazar

Recouvert cuir vachette, relaxation électrique. 2 largeurs d'assise possibles.
Canapé 3 places 2 relax électriques (2614016) 188 x H 105 x 99 cm
Fauteuil relax électrique (2614027) 89 x H 105 x 99 cm

Existe également en version Home Cinéma.

Canapé d'angle Veder

Existe en cuir ou en tissu, têtes à crémaillères sur places relax, tiroir optionnel.
Canapé d'angle tissu, 1 relax électrique (2572842) 240 x H 103 x 240 cm

Existe en droit et en angle.

LA RELAXATION

Relaxation électrique 1 moteur procurant un mouvement combiné double repose-pieds de grande longueur et inclinaison du dos. La structure du dossier est équipée de crémaillères permettant de redresser la tête.

Confort plume.



4 qualités de confort au choix. Choix de la taille sur mesure par pas de 10 cm.

Angle 5 places
faible encombrement :
une place relax électrique,
deux places fixes,
un angle et
une méridienne.



Canapé d'angle Virtuose

Recouvert tissu. 1 place de relaxation et 1 tête électrique, têtes manuelles sur places fixes. (2615608) 238 x H 81 x 209 cm

Salon Prodigé

Recouvert tissu microfibras, assise mousse polyuréthane et ressorts ensachés, têtes électriques en version relaxation électrique, tablette centrale sur le canapé 3 places.

Fauteuil relaxation 1 moteur

(2414045) 85 x H 106 x 93 cm

Canapé fixe 2 places (2414059) 143 x H 106 x 93 cm

Canapé 3 places relax électriques

(2414073) 195 x H 106 x 93 cm

Avec le modèle Prodigé, vous pourrez assortir le fauteuil électrique avec un canapé 2 ou 3 places de relaxation électrique ou en version fixe.

Avec sa tête électrique, vous ajusterez au degré près l'inclinaison de votre tête.

Réalisé en bi-couleurs, ce modèle adopte un look contemporain et des fonctions intelligentes pour mieux trouver sa place dans les intérieurs les plus exigeants.





PAROLE D'EXPERT

«Son innovation Zéro Gravité vous permet un alignement du corps et des jambes, créant ainsi une relaxation optimale des points de pressions du corps.»
Les Experts Meubles, Albi.



Releveurs et relax

Le fauteuil releveur Enix vous séduira par ses lignes sobres et modernes. Il s'adapte à tous vos souhaits de relaxation grâce à son mécanisme en 2 temps, caractérisé par le déploiement du repose-pieds suivi de l'inclinaison du dossier. Il a également la fonction releveur qui vous aidera à vous lever facilement et à vous asseoir sans aucun effort.



1. Canapé 3 places 2 relax Célaire

Recouvert tissu. Fonction Zéro Gravité, bi-color en tissu gris clair/gris foncé. Assise ressorts ensachés, tête ajustable, tablette centrale avec port USB.
(2481989) 193 x H 108 x 88 cm

2. Fauteuil Enix

Recouvert tissu microfibres imitation peau, tête ajustable, mécanisme en 2 temps avec 1 moteur.
(2540066) 75 x H 110 x 82 cm

3. Fauteuil Néó

Recouvert tissu microfibres imitation peau relaxation 2 moteurs. Dossier et repose-pieds indépendants, tête ajustable, position allongée. Adapté aux plus petites tailles, grande souplesse avec un dossier moelleux en fibre.
(2540093) 78 x H 108 x 86 cm



Doté d'un large choix de coloris et de revêtements, le modèle Néó comblera toutes vos attentes. Muni de 2 moteurs, ce fauteuil offre une multitude de fonctions de relaxation en toute indépendance (dos bien soutenu, pieds relevés, dossier incliné, position allongée ...) et respecte toutes les morphologies. Ses formes ergonomiques, couplées à la souplesse de son dossier en fibre, confèrent à son utilisateur un confort maximal en toute situation.

Relaxation et confort

Made in France



Personnalisez votre relax
Cuir, tissu ou microfibre,
choix du pied, surpiqûre,
relax manuel 1, 2 ou 3 moteurs



Fauteuils de relaxation

Recouvert cuir ou tissu, relaxation manuelle ou électrique, batterie optionnelle.

Fauteuil relaxation tissu bleu, pivotant 2 moteurs (2570941) 81 x H 107 x 91 cm

Fauteuil relaxation cuir blanc, pivotant releveur 2 moteurs

(2570952) 72 x H 110 x 96 cm

Fauteuil relaxation tissu rouge, pivotant relax manuel (2570973) 71 x H 115 x 96 cm





Programme Eos

Recouvert tissu, mousse confort Bultex, piètement métal noir.

Canapé 3 places fixe

DAM (2592287) 199 x H 87 x 96 cm

Fauteuil pivotant relaxation 2 moteurs Zéro Gravity

DAM (2592351) 75 x H 111 x 87 cm

Canapé 2,5 places fixe

BEA (2592546) 176 x H 87 x 96 cm

Fauteuil pivotant relaxation 2 moteurs

BEA (2592482) 71 x H 113 x 87 cm



Les canapés fixes existent en 3 dimensions. Les fauteuils relax existent en relaxation manuelle ou 2 moteurs. Ils sont équipés de têtes réglables, et de pieds pivotant ou de 4 pieds fixes.

Dossier confort mousse ou confort fibres. 2 manchettes au choix.



Design et relaxation



Set de 2 tables gigognes

Imprimé mosaïque, verre et métal
(2626226) 45/35 x H 50/45 x 45/35 cm

Canapés Tego

Revêtement tissu, piètement métal. Choix de la taille sur mesure, par pas de 10 cm, choix de configurations, en droit, en angle ou angle méridienne, 4 qualités de confort au choix.

Canapé angle méridienne (2615732) 280 x H 81 x 240 cm



Fauteuil Lava

Revêtement tissu, piètement métal.
Fauteuil 4 pieds métal, dossier bas
(2615752) 68 x H 78 x 76 cm

Existe en 6 versions
dont fonction relaxation.
2 qualités de confort
au choix.



Têteière
motorisée pour un
plus grand confort.
Piètement
métal laqué.



Une exclusivité  **Les Experts
Meubles**



Flashez et découvrez
ce produit en vidéo

Canapé Nashira

Recouvert cuir vachette, piètement métal.
Relaxation et têteières électriques.

Canapé 3 places 2 relax électriques
(2501778) 200 x H 90 x 95 cm

Canapé 2 places fixe (2501798) 160 x H 90 x 95 cm



Fauteuil Epe

Recouvert tissu, pivotant à 360°,
têteière ajustable.

Fauteuil (2266356) 86 x H 80 x 110 cm

Pouf (2569845) 70 x H 39 x 50 cm



Le canapé nuit & jour

Lorsque le canapé convertible est plié, il vous permet de vous détendre pleinement sur un divan digne de ce nom. Une fois déplié, sa fonction lit vous garantit un couchage spacieux et confortable. Qu'il soit utilisé comme canapé ou comme lit, le canapé convertible offre toujours le meilleur confort attendu.

Canapé convertible 3 places Roll

Recouvert tissu, matelas mousse polyuréthane densité 35 kg/m³, épaisseur 17 cm, 140 x 190 cm. Coussins déco optionnels. (2595218) 210 x H 97 x 99 cm

Canapé convertible 3 places Perle

Recouvert tissu, matelas mousse polyuréthane densité 30 kg/m³, épaisseur 17 cm, 140 x 190 cm. Piètement métal. Coussins déco optionnels. (2595423) 188 x H 88/109 x 103 cm



Plus de choix et d'infos sur lesexpertsmeubles.fr

Le dossier relevable permet d'avoir 2 profondeurs d'assise et celui-ci devient une tête de lit lorsque le canapé est déplié.



Canapé convertible 3 places Randy

Recouvert tissu, matelas à me mousse polyuréthane couchage 140 x 190 cm, épaisseur 13 cm. Coussins déco inclus, existe également en couchage 120 et 160 cm, et en version angle coffre méridienne. (2553060) 196 x H 94 x 98 cm



Canapé convertible 3 places Brogio

Recouvert tissu, matelas mousse polyuréthane densité 30 kg/m³, épaisseur 17 cm, 140 x 190 cm. Coussins déco optionnels. Canapé 3 places (2388155) 173 x H 90 x 96 cm

Dossier avec coffre de rangement.



3 largeurs de manchettes disponibles.



Collection
très complète
Finition teinte chêne
naturel et gris
anthracite.



Collection Murano

Panneaux de particules plaqués chêne,
piètement métal.

Bibliothèque 2 tiroirs 2 portes
(2591475) 140 x H 180 x 40 cm

Console bureau
(2591463) 120 x H 87 x 35 cm



Télétravail

La notion de télétravail a pris une place importante pour beaucoup dans nos lieux de vie. Si les bureaux en entreprises sont prévus et aménagés pour 35 h de travail hebdomadaire, l'espace que nous lui réservons à la maison n'est pas toujours adapté.

Le télétravail n'était pas forcément envisagé dans votre appartement déjà bien rempli ou dans votre maison n'ayant pas d'espace dédié. Et pourtant, tandis qu'un nombre croissant de gens travaillent à domicile, nos espaces se sont adaptés à cette nouvelle réalité et les recoins de notre cuisine, salon et chambres sont devenus des bureaux improvisés. Un nouveau type de mobilier s'efforce de concilier, dans un espace commun, un décor quotidien agréable et un cadre professionnel fonctionnel.

Quand on en a la place, souvent l'espace de travail se trouve dans une pièce dédiée à toute la famille et combinée en chambre d'amis. Il faut dans ce cas privilégier la version quotidienne, à savoir le lieu de travail et aménager des rangements, qui peuvent être nombreux et avoir une attention particulière à l'ergonomie du siège de travail et du bureau. Le canapé d'appoint ou l'armoire-lit se dépliant ponctuellement, on pourra comprendre que la majorité de l'espace soit plutôt orienté d'un point de vue professionnel. Cela n'empêche en rien d'avoir une décoration soignée pour s'y sentir bien !

Commode extensible Cosmo
Panneaux de particules mélaminés
et laques. (2573392) 113 x H 72 x 48 cm



Nombreux
coloris
de mélamine
et de laque
possibles.



Bureaux
Plateau céramique coloris titane
ou silver, piètement acier laqué noir.
Bureau 2 niches
(2590789) 130 x H 70 x 73 cm
Bureau avec prise induction
(2590811) 130 x H 70 x 73 cm

Lampe à poser
(2573411) H 58 cm

**Armoire lit autoportante
avec banquette Eos**
Panneaux de particules mélaminés
et laque. Colonne latérale, armoire
2 portes et matelas optionnels.
Armoire-lit couchage 140 x 190 cm
(2572890) 158 x H 220 x 137 cm

et gain de place



6 finitions
en mélamine,
5 couleurs en
laque.



Lits escamotables

Collection Smart
 Panneaux de particules mélaminés et MDF.
 Armoire lit vertical avec bureau (2569968) 156 x H 231 x 48 cm



MEUBLES
CELIO
 100% FRANÇAIS

GARANTIE 2+3 ANS*


* Garantie légale de 2 ans
 + extension de garantie de 3 ans offerte par Meubles CELIO.



Choix

Personnalisation

Gain de place





La chambre à vos mesures

Dressing EOS

Panneaux de particules et MDF. Nombreux coloris de mélamine et de laque. Eclairage optionnel. (2569926) 260 x H 240 x 298 cm

Trois hauteurs : 220 - 240 - 260 cm
Large gamme de dimensions d'armoires en largeur de 40 à 298 cm
Nombreuses finitions de mélamine et de laque.

Dressing Brooklyn

Panneaux de particules mélaminés.
Dressing d'angle (2569945) 292 x H 238 x 257 cm
Dressing droit (2569956) 400 x H 238 x 67 cm

2 hauteurs : 220 ou 240 cm
2 profondeurs : 40 ou 60 cm
6 largeurs : 40, 50, 60, 80, 100, 120 cm et un module sur dimension.
5 coloris de structures : mélaminés Chêne structuré Naturel, Chêne structuré Blanc, Orme Tossini, Frêne Navarra, Blanc Premium.
3 angles différents : le meuble d'angle, l'angle triangle ou l'angle à 90°.

Vous avez également la possibilité d'intégrer dans votre dressing des armoires à portes coulissantes en juxtaposition. 3 largeurs : 150 ou 190 cm en 2 portes, 230 cm en 3 portes, 2 hauteurs : 220 ou 240 cm, en profondeur 60 cm.





LA CHAMBRE À VOS MESURES

Contemporaine
et naturelle.



Subtil mélange
de naturel
et d'industriel pour
l'univers de la
chambre.

MEUBLES
CELIO
100% FRANÇAIS

GARANTIE
2+3 ANS*

* Garantie légale de 2 ans
+ extension de garantie de 3 ans offerte par Meubles CELIO.

Collection Bloom

Panneaux de particules et MDF.
Lit pour couchage 140 x 190 cm
(2528625) 174 x H 104 x 198 cm

3 têtes et 3 cadres de lit au choix
7 largeurs d'armoire avec portes
coulissantes

6 largeurs d'armoire avec portes
battantes hauteur 230 cm
2 teintes au choix



Chêne
naturel



Blanc neige

Chambre Eiffel

Panneaux de particules mélaminés
et MDF.

Armoire 2 portes miroir
(2465886) 200 x H 222 x 68 cm

Lit droit pour couchage 160 x 200 cm
(2465899) 190 x H 105 x 210 cm





PAROLE D'EXPERT

«Avec la collection Optima, ultra-personnalisez vos meubles pour qu'ils s'adaptent à votre intérieur et s'accordent à votre style.»
Les Experts Meubles Lecreux, Clamecy.

MEUBLES
CELIO
100% FRANÇAIS

**GARANTIE
2+3 ANS***

* Garantie légale de 2 ans
+ extension de garantie de 3 ans offerte par Meubles CELIO.

Optima, la première collection qui répond à toutes vos envies de personnalisation. Armoire, dressing, aménagement et porte de placard, la collection Optima s'ajuste à vos mesures au cm près (hauteur, largeur, profondeur) et se décline en 10 teintes bois et 22 façades.

10 teintes bois pour corps et façades



11 teintes verres laqués + miroir pour façades



Meubles complémentaires



Collection Optima

Panneaux de particules mélaminés structurés et MDF.

**Mon configurateur
sur meubles-celio.fr**



Chambre Marcato

Panneaux de particules mélamine et décor, façade verre ou miroir.
Éclairages et accessoires optionnels.
Armoire 2 portes coulissantes avec garde robe (2404224) 180 x H 223 x 69 cm
Lit pour couchage 140 x 190 cm, 1 chevet, dossier tissu (2404257) 198 x H 108 x 196 cm

Programme de rangement Horizon

Système d'armoire à portes battantes ou pliantes, fabrication sur mesure possible : découpe en profondeur, en hauteur, en largeur, découpe sous-pente latérale, sous-pente arrière et découpe arrière.






Système Soft Close
pour une fermeture en
douceur des tiroirs
et des portes.

Nombreuses finitions au choix,
2 hauteurs et largeurs de
50-400 cm pour personnaliser
votre armoire. Portes
battantes ou coulissantes,
ou les deux à la fois.

nolte

Avec Concept Me, Les Experts Meubles vous offrent la possibilité de vous rapprocher au plus près de votre intérieur idéal. Mais au delà du goût, la situation familiale joue également un rôle crucial. Les idées d'aménagement d'une jeune famille sont toutes autres que celles d'une personne célibataire, de même qu'un tout nouveau couple a des centres d'intérêt aux antipodes de ceux d'une famille de cinq membres.

**Venez configurer
votre chambre
dans nos magasins
Les Experts Meubles**



La chambre classique

Lit à personnaliser en choisissant la tête et le cadre du lit.
4 largeurs d'armoires avec portes battantes.
6 largeurs d'armoires avec portes coulissantes.
2 hauteurs et 2 profondeurs disponibles.

Chambre Multy

Panneaux de particules mélaminés et MDF.

Armoire 3 portes dont 1 porte miroir (2402515) 230 x H 230 x 68 cm

Cadre de lit tiroirs pour couchage 140 x 190 cm hors tête (2402521) 148 x H 46 x 198 cm

Tête de lit niche 140 cm,

avec éclairage et 2 prises (2402527) 157 x H 106 x 16 cm

Chevet 1 tiroir 1 niche (2402533) 40 x H 55 x 39 cm



MEUBLES
CELIO
100% FRANÇAIS

**GARANTIE
2+3 ANS***

* Garantie légale de 2 ans
+ extension de garantie de 3 ans offerte par Meubles CELIO.

Chambre Toscane

Lit pour couchage 140 x 190 cm, sans chevet (2627990)

Existe également en portes coulissantes, 3 largeurs au choix : 160, 200 et 240 cm

PAROLE D'EXPERT

«La chambre Toscane est une collection contemporaine qui associe deux teintes tendances, le cachemire et le noyer avec une touche de noir. L'armoire avec portes pliantes permet une ouverture panoramique.»

Les Experts Meubles, Granville / Yquelon.





Chambre Eos

Panneaux de particules et MDF. Nombreux coloris de mélamine et de laque. Eclairage optionnel.
 Lit pour couchage 140 x 190 cm, 2 chevets (2574669) 305 x H 120 x 201 cm
 Commode 5 tiroirs, miroir avec penderie (2574671) 190 x H 120 x 48 cm

Élégant mélange de laque métallisée et de chêne structuré teinte naturelle.



Chambre Epsi

Panneaux de particules finition mélamine.
 Lit pieds haut pour couchage 140 x 190 cm (2526852) 175 x H 112 x 199 cm
 Armoire 2 portes, miroir et bois (2527242) 173 x H 213 x 66 cm
 Chevet 1 tiroir (2526864) 52 x H 46 x 36 cm
 Chiffonnier 4 tiroirs (2526870) 107 x H 66 x 49 cm



La chambre junior et ado



Collection Junior

Pin massif, MDF et laque.

Lit pour couchage 90 x 200 cm avec 3 tiroirs et lit gigogne (2616807) 212 x H 86 x 98 cm

Lit pour couchage 90 x 200 cm avec gigogne et échelle (2616824) 220 x H 100 x 98 cm

Lit cabane bi-couleur pour couchage 90 x 200 cm, un sommier intégré (2616789) 210 x H 185 x 110 cm





Lit compact Formas

Panneaux de particules mélaminés.
Sommier optionnel.
Lit pour couchage 90 x 190 cm, 6 tiroirs
(2572901) 203 x H 47 x 101 cm

5 finitions en mélamine,
25 couleurs en combinaison.
Possibilités de chevets,
modules, armoires, ...
une collection très complète.

Banquette BZ Aracol

Couchage 140 x 200 cm, cadre à lattes
multiplis cintrées ton naturel, matelas
tri-bloc Sofaconfort 15 cm, mousse
polyuréthane HD 30 kg/m³, coutil
stretch. Housse ouatinage 350 grs/m²,
maintien par fermeture à glissières,
paire de coussins déco.
(2626057) 143 x H 94 x 106 cm

Banquette Clic Clac Aigon

Couchage 130 x 190 cm, cadre à lattes
multiplis cintrées ton naturel, matelas
bi-bloc Sofaconfort 17 cm, mousse
polyuréthane densité 30 kg/m³, coutil
stretch. Housse ouatinage 350 gr/m²,

maintien par fermetures à glissières,
paire de coussins déco.
Socle panneaux de particules,
coffre de rangement.
(2606675) 193 x H 101 x 95 cm



Votre banquette se transforme
en quelques secondes en véritable
lit 2 personnes.
Équipée d'un matelas Sofaconfort,
elle est très confortable et deviendra vite
votre alliée sommeil au quotidien.

Nombreux coloris au choix, osez la couleur !

Préoccupez-vous de votre sommeil



Une exclusivité  **Les Experts Meubles**

TPR Renaissance

Matelas épaisseur âme 16 cm, hauteur totale 22 cm. 2 faces ouate hypoallergénique, coutil 77 % polyester 23 % viscose, déhoussable. Sommier cinématique 5 plans, lattes fibres en zone épaule, lattes larges en zone

lombaire, lattes bois enrobées sur le reste du couchage. Mouvements tête-assise et pieds indépendants ou synchronisés. Encadrement décor bois ou tissu déco. (2523077) 2 x 80 x 200 cm



ANDRÉ RENAULT
ARTISAN LITIER FRANÇAIS DEPUIS 1940

Literie de qualité



« Que se passe-t-il lorsque nous dormons ? Comment fonctionne le sommeil ? Comment combattre l'insomnie ? Comment bien ou mieux dormir ? » Autant de questions qui nous passionnent parce qu'elles concernent notre corps durant les heures où nous ne sommes pas conscients de son fonctionnement. La façon dont nous vivons ces heures, la quantité et, surtout, la qualité de notre sommeil conditionnent très largement notre forme physique et notre équilibre psychique. C'est sans doute en comprenant mieux comment ils se déroulent que nous pourrions tirer le plus de profit de ces moments essentiels et souvent trop négligés de notre vie. Pour bénéficier d'une bonne qualité de sommeil, on pense en premier au lit. Un lit, c'est un ensemble, un matelas et un sommier.



Plus de choix et d'infos sur lesexpertsmeubles.fr

Sur une literie neuve, les points de compression sont mieux répartis, donc on a moins tendance à se retourner avec les risques de micro-réveils qui en découlent. Si vous cherchez à éviter les douleurs dorsales, les sautes d'humeur, le stress et l'anxiété, il est nécessaire de songer à choisir un modèle qui ne soit pas bas de gamme.

Matelas ressorts, latex ou mousse... La technologie du matelas joue un rôle primordial dans le maintien du corps et donc dans le confort. Selon le matériau utilisé, le ressenti sera différent. Il n'y a pas de technologie meilleure qu'une autre, à chacun de trouver la sienne. La technologie du matelas à ressorts a sans cesse évolué pour proposer désormais des produits extrêmement

techniques, garantissant la meilleure résilience (retour à la forme initiale) dans un excellent rapport qualité/prix. La structure des matelas modernes assure une grande résistance à l'usage ainsi qu'un confort personnalisé avec une parfaite adaptabilité de la matière par rapport au poids du corps. La circulation de l'air permet une parfaite régulation de l'humidité au sein du matelas. La qualité des nouveaux alliages et la protection «ensachés» garantissent une longévité accrue. Les matelas latex et mousse offrent une grande indépendance de couchage et une surface de contact optimale avec le corps, permettant un soutien anatomique parfait. Il existe également une mousse technologique à mémoire de forme.



LA MANUFACTURE
de Haute Literie

Confort zone épaules par palpeurs avec réglage de fermeté.

TPR Natura Two

Cadre mobile en multiplis de hêtre recouvert papier décor structuré. Ferrure de relevage métallique 5 zones, dos ouvrant pour éviter la compression abdominale. Zone épaules : 2 rangées

de palpeurs en TPEE (mémoire de forme) réglables trois positions (Souple/Medium/Ferme). Suspension lattes multiplis de hêtre recouverte papier décor. (2626021) 2 x 70 x 190 cm



LA MANUFACTURE
de Haute Literie

L'indépendance de chaque palpeur garantit l'uniformité du couchage quelle que soit la position, pour une ergonomie optimale.

TPR Natura Three

Cadre mobile en multiplis de hêtre recouvert papier décor structuré. Ferrure de relevage métallique 5 zones, dos ouvrant pour éviter la compression abdominale.

Palpeurs mémoire de forme sur l'intégralité du couchage. Réglables sur zones sensibles épaules et assise trois positions (Souple/Medium/Ferme). (2625859) 2 x 70 x 190 cm



Sommier coffre Easy


Caisse et sommier MDF, garnissage plateau mousse 14 mm. Fond panneaux de particules, 2 parties, 4 aérateurs. Toile du dessus antidérapante avec une couche de latex pour une adhérence parfaite du matelas lors de la levée du plateau. Renfort 3 traverses latérales et 4 équerres acier, relevage mécanique manuel, assistance par vérins. (2556282) 140 x 190 x H 36 cm

Voici le sommier parfait pour optimiser l'espace dans votre chambre. Sa toile antidérapante permet un parfait maintien du matelas pour un relevage en toute simplicité.

Existe en 2 hauteurs différentes : 30 et 36 cm fini, en finitions décors bois ou tissus.



Existe en dimension :
90 x 190 cm, 70 x 190 cm,
80 x 200 cm, 90 x 200 cm,
140 x 190 cm, 160 x 200 cm.



ebac
LITERIE


Cadre à lattes extensible

Structure en tube acier soudé sur chant. Embouts PVC clipsés. Lattes en multiplis bois. Couchage 13 + 14 lattes, finition peinture époxy gris. (2504610) 88/162 x H 4 x 185 cm



Cadre à lattes

Cadre métal cintré en tube. Coins arrondis. Double axe central de renfort pour les doubles couchages. Peinture époxy moka. 13 lattes larges multiplis bois dont 4 lattes spéciales « creux d'épaules ». Doubles rotules ergodynamiques polyéthylène clipsées. (2493362) 140 x H 6 x 190 cm



Cadre à lattes

Structure tube acier, finition laque époxy. Double renfort central, embouts simples polyéthylène clipsés, lattes bois multi-essences multiplis mélaminés blanc ou gris alu, 22 lattes dont 3 « creux d'épaule » et 2 lattes larges en zone lombaire. (2558026) 140 x H 6 x 190 cm



Savoir-faire, exigence et fabrication française

Chaque modèle Epéda est le fruit d'une succession immuable de gestes et de métiers. Du choix des matières à l'assemblage, chaque étape mobilise hommes et machines, artisanat et technicité. Ainsi, 200 personnes travaillent dans les ateliers de Criquebeuf-sur-Seine en Normandie et perpétuent l'exigence qui fait depuis toujours la belle réputation d'Epéda. Une chose est sûre, le Beau Dormir a de belles nuits devant lui.

Les matelas de la collection Origines ont été récompensés par les consommateurs à travers l'obtention du prix « Élu Produit de l'Année 2022 », dans la catégorie matelas à composants naturels.

Epéda



Matelas Atoll

Accueil et soutien ferme. Suspension 580 ressorts ensachés. 3 zones de confort. Face hiver mélange laine de France et laine shetland. Face été lin et chanvre (origine France). Coutil tissu stretch 67 % viscose de pulpe de bois, 33 % polyester. (2522117) 140 x 190 x H 26 cm



3 zones de confort.



3 zones de soutien différenciées



3 zones de soutien différenciées

Matelas Eolis

Soutien ferme, accueil tonique. Suspension multi-air 570 ressorts ensachés, 2,5 cm mousse à mémoire de forme. 3 zones de confort, face hiver mélange laine de France, Alpaga et Mohair, face été lin et chanvre, origine France. Coutil tissu stretch 37 % viscose de pulpe de bois, 63 % polyester. (2491987) 140 x 190 x H 27 cm

Matelas Nymphé

Soutien équilibré, accueil enveloppant. Suspension multi-air 650 ressorts ensachés, 6 cm mousse à mémoire de forme. 3 zones de confort, face hiver cachemire, soie et fibres R'Spire, face été lin et chanvre origine France. Coutil tissu stretch 37 % viscose de pulpe de bois, 63 % polyester. (2492043) 140 x 190 x H 29 cm

BED IN FRANCE

Merinos a fait de longue date le choix de fabriquer l'intégralité de ses produits en France à Vesoul et Limoges pour les usines et Noyen-sur-Sarthe pour le laboratoire de tests qualités. Une décision durable, responsable, indispensable.

En ce sens, Merinos est partenaire de L'Ameublement français, organisme qui soutient nos engagements ainsi que ceux de 350 entreprises françaises spécialisées dans l'ameublement.

5 zones de soutien différenciées.

Matelas Ferdinand

Soutien ferme, accueil enveloppant. Suspension 651 ressorts ensachés, mousse à mémoire de forme 4 cm. 5 zones de confort, zone bassin raffermie et épaules assouplie. Face hiver et été fibres hypoallergéniques et mousse de confort. Coutil tissu stretch 100 % polyester. (2429723) 140 x 190 x H 28 cm



Confort tonique
spécial dos sensible.
Système No Flip.

MATELAS RESSORTS



5 cm de latex Pulse 100 % naturel
7 zones de confort

Matelas Margot

Plateau lin & laine, garnissage ouate et mousse supersoft. 5 cm de latex Pulse 100 % naturel densité 65 kg/m³. Suspension 1617 ressorts ensachés carénés métal Springflex, 7 zones de confort et indépendance de couchage, résistance anti-affaissement. AlveoLife 44 kg/m³ + technologie tissu AIR sur la face inférieure pour une micro-aération et une auto-ventilation du matelas sans le retourner. (2619692) 140 x 190 x H 29 cm



1.



2.

7 zones de confort
1026 ressorts ensachés



7 zones de soutien
Matelas No-Flip
Face inférieure en Aéroflex



ANDRÉ RENAULT
ARTISAN LITÈRE FRANÇAIS DEPUIS 1946

3.

1. Matelas Lounge

Soutien extra ferme, confort tonique spécial dos sensible. Suspension 713 ressorts Sensoft Evolution. Système No Flip 1 face de couchage garnissage coton et mousse de confort. Coutil 78 % polyester et 22 % viscosse, face sommier couil Tript'air® 3D 100 % polyester. (2484152) 140 x 190 x H 27 cm

2. Matelas Olympe

Soutien ferme, confort moelleux. Suspension 1026 ressorts ensachés Springflex, 7 zones de confort. Face hiver : surmatelas intégré, combinaison idéale 3 cm de mousse à mémoire de forme Visco + 45 kg/m³ et 3 cm de mousse. Coutil 100 % polyester. (2577121) 140 x 190 x H 28 cm

3. Matelas Rossignol

Confort ferme. Suspension 1064 ressorts ensachés (en 160 x 200 cm). 7 zones de soutien ergonomique. Finition Eurotop (procure une sensation de tonicité inédite et garantit un soutien en profondeur) accueil 4 cm Eole Air Soja® Soft 45 kg/m³, 4 cm Eole Air Soja® Firm 45 kg/m³. Garnissage laine/soie/ouate hypoallergénique. Coutil tricot Miel 77 % polyester, 23 % viscosse. (2545780) 140 x 190 x H 30 cm

4. Matelas Rhapsodie 4

Suspension 1054 ressorts ensachés (160 x 200 cm) + 4cm de mousse polyuréthane 40 kg/m³. 5 zones de soutien différenciées. Carénage polyuréthane haute densité renforcé. Coutil 55 % polyester, 29 % viscosse, 16 % repreve. (2609055) 140 x 190 x H 29 cm

5 zones de confort.
Produit à base de matériaux recyclés.



4.



La garantie d'une literie irréprochable

La collection Bultex Tandem, vous offre une innocuité et une sécurité absolues. L'absence de traitement anti-acariens du couil, de contenu allergisant et la sélection de fibres hypoallergéniques plus épaisses plutôt que traitées vous préservent des inconforts. Un choix qui profite à votre santé et à l'environnement.



BULTEX



Matelas Suprême

Soutien équilibré, accueil moelleux.
Âme Osmose 100 % Bultex nano
35 kg/m³ + 100 % Bultex nano
ultra-résiliente 55 kg/m³ H 19 cm.
2 faces de couchage.
(2573951) 140 x 190 x H 27 cm



Matelas Emblem

Soutien et accueil ferme. Âme Osmose
100 % Bultex nano 35 kg/m³ H 16 cm.
2 faces de couchage.
(2573976) 140 x 190 x H 23 cm

La matière Bultex nano : une résilience et des performances incomparables

La résilience : alliée de votre sommeil

La résilience désigne pour un matériau sa résistance aux chocs et aux altérations. Ainsi une matière est considérée comme résiliente lorsqu'elle reprend rapidement sa forme initiale après un choc ou une déformation. Chez Bultex, c'est l'essence même de la propriété d'une matière intelligente qui adapte sa pression à chaque point de contact du corps permettant d'accompagner ses mouvements même les plus infimes et garantissant ainsi le meilleur maintien tout au long de la nuit.

Une nano structure unique

La matière Bultex nano est composée de milliers de nano-alvéoles. La finesse, la souplesse et la résistance de leurs arêtes permettent une adaptation en temps réel aux mouvements du dormeur.

Une adaptabilité de pointe

En s'allongeant, le corps du dormeur impose une pression hétérogène au matelas. La résilience de la matière Bultex nano lui permet de la restituer de façon ciblée, apportant à chaque point du corps le soutien dont il a exactement besoin, dans l'immobilité comme dans le mouvement. Parfaitement maintenu, muscles et colonne vertébrale entièrement détendus, le dormeur se retrouve dans une position naturelle qui favorise son endormissement et la continuité de son sommeil.

MATELAS MOUSSE

Spécialement conçu pour les personnes souffrant de douleurs dans le dos et les articulations.



Matelas Harmony+ Deluxe Ortho

Accueil coutil matelassé de mousse Cloud Air TCP (surface de sommeil aérée et fraîche) hauteur 2,5 cm. Âme mousse Cloud Air TCP hauteur 2,5 cm pour la souplesse et mousse de support zoné ferme hauteur 20 cm pour un support complet du dos et des articulations.
(2594633) 140 x 190 x H 25 cm



Ortho mousse de soutien



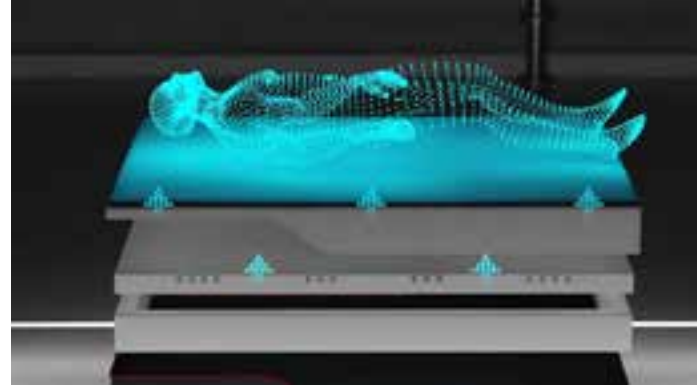
Mousse à mémoire



Housse amovible



Particules thermorégulatrices



VALFLEX
italian bed system

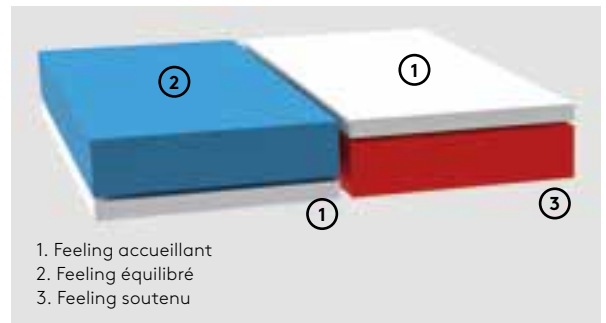
Matelas Elisabeth

Âme HydroAir 100 % respirante haute densité enrichie en extraits naturels de soja et de coco, 5 cm de confort d'accueil, couche inférieure confort personnalisable en degré de fermeté et de confort. 2 faces de couchage.
(2619330) 140 x 190 x H 24 cm



Choisir le bon confort de repos n'a jamais été aussi facile : accueillant, équilibré ou soutenu ?

Combinez simplement les solutions disponibles pour chaque utilisateur.



DREAMNESS® Part of you

Matelas Polaris

Confort et accueil équilibré. Accueil mousse à mémoire de forme 4 cm, à base aloe vera, suspension 2100 ressorts micro pocket (en 160 x 200 cm), 7 zones de confort. Déhoussable, 1 face de couchage.
(2619355) 140 x 190 x H 24 cm



7 zones de confort
Suspension ressorts micro-pocket



LA MANUFACTURE
de Haute Literie

Le sommeil cinq étoiles



LE BARON



Le Roi ★★★★★



31 cm *Confort ferme*

Matelas Le Baron

Accueil moelleux, soutien ferme.
Âme mousse à mémoire de forme,
suspension 520 ressorts. 5 zones de confort.
(2460770) 140 x 190 x H 31 cm



34 cm *Confort moelleux*

Matelas Le Prince

Accueil et soutien moelleux.
Double suspension 702 ressorts.
(2460704) 140 x 190 x H 34 cm



35 cm *Confort progressif*

Matelas Le Roi

Accueil et soutien moelleux. Sur-matelas intégré
4 cm de mousse à mémoire de forme 60 kg/m³
« Viscooltech », suspension 1600 ressorts.
7 zones de confort.
(2617356) 140 x 190 x H 35 cm



Confort Nature

La gamme de matelas Confort Nature est conçue avec la technologie Tencel.

La surface de la fibre de Tencel est si lisse et sa structure si souple qu'elle offre une sensation de douceur extrême. Elle peut absorber d'énormes quantités d'humidité tout en restant sèche en surface. Le Tencel sèche très vite et neutralise les odeurs. La surface lisse et uniforme de la fibre de Tencel la rend particulièrement stable, résistante au bouloches et au déchirement. La production du Tencel est un processus de production en circuit fermé respectueux de l'environnement.



28 cm *Confort ferme*

Matelas Renoir

Confort et accueil ferme. Suspension ressorts ensachés, garnissage mousse respirante Dry Soft, mousse à mémoire de forme densité 28 kg/m³ et mousse en fibre synthétique. Coutil stretch. (2578663) 140 x 190 x H 28 cm



28 cm *Confort équilibré*


Matelas Monet

Accueil ferme, confort équilibré. Âme mousse respirante densité 30 kg/m³, épaisseur 18cm. Mousse à mémoire de forme et mousse HR densité 50 kg/m³. Coutil fibre Tencel. (2578681) 140 x 190 x H 28 cm



Matelas Mimosa

Âme 18 cm d'Aertex®, densité 50 kg/m³. Couchage à confort progressif composé de 4 cm de latex 100 % d'origine naturelle. Coutil micro-tencel. (2534201) 140 x 190 x H 26 cm



Matelas Romarin

Suspension 1272 ressorts. Couchage à confort progressif composé de 4 cm de latex 100 % d'origine naturelle. Coutil micro-tencel. (2534155) 140 x 190 x H 30 cm

Matelas Lavande

Âme 18 cm de latex perforé 100 % d'origine naturelle, densité 90 kg/m³. 7 zones de confort ergonomique. Coutil micro-tencel. (2534105) 140 x 190 x H 26 cm

Parce que votre sommeil est précieux, il mérite le meilleur.

Un bon sommeil commence par une bonne literie. Les Experts Meubles vous proposent de retrouver chez vous le confort des matelas dignes des plus grands hôtels.

Les Experts Meubles, c'est un réseau national de magasins spécialistes en ameublement actuel. Recherche de l'authenticité, qualité de fabrication de nos meubles, respect et satisfaction de notre clientèle : toutes ces exigences sont au cœur de notre philosophie.

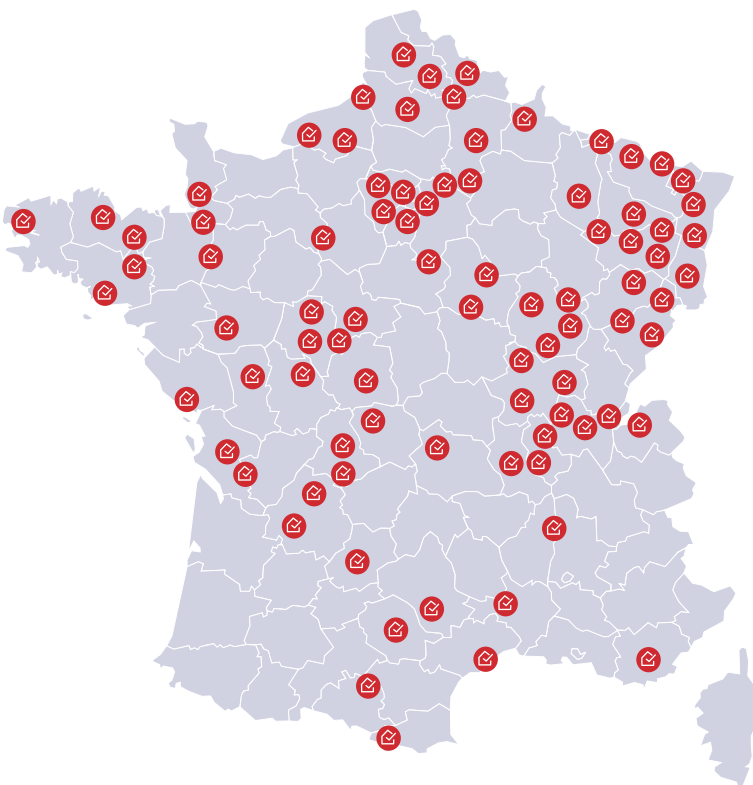


Accompagnement en magasin

Asseyez-vous sur le canapé, testez le matelas, ouvrez les placards. Rien ne vaut un tour en magasin.




Échantillons de matières, coloris et textures de nos meubles et déco pour réaliser votre projet.



Notre réseau en France

01000 Bourg-en-Bresse	37800 Sainte-Maure-de-Touraine	69610 Ste-Foy-l'Argentière
01170 Cessy	41140 Noyers-sur-Cher	70200 Lure
01310 Curtafond	42130 Marcilly-le-Châtel	71290 Cuisery
02000 Laon	45210 Fontenay-sur-Loing	71400 Autun
02400 Blesmes	46090 Espère	71800 Varennes-sous-Dun
07500 Guilhaud-Granges	49120 Chemillé-en-Anjou	74094 Cranves-Sales
08150 Rouvroy-sur-Audry	50240 St-James	75015 Paris
09000 St-Jean-de-Verges	50400 Yquelon / Granville	76170 Lillebonne
12170 Requista	54300 Lunéville (janvier 2023)	76230 Isneauville
17100 Saintes	54400 Longwy-Haut	77124 Chauconin-Neufmontiers / Meaux
17520 Archiac	55500 Velaines	78200 Mantes-la-Jolie
21120 Is-sur-Tille	56680 Plouhinec	78340 Les Clayes-sous-Bois
21150 Venaray-les-Laumes	56800 Ploërmel	79200 Châtillon-sur-Thouet
21200 Beaune	57320 Bouzonville	80136 Rivery
21800 Quetigny	57350 Stiring Wendel	80460 Friaucourt
22970 Ploumagoar	57520 Grosblierstroff	81000 Albi
22230 Merdrignac	58500 Clamecy	83340 Le Luc-en-Provence
23000 Guéret	59125 Trith-Saint-Léger	85360 La Tranche-sur-Mer
24005 Périgueux	59400 Cambrai	86100 Châtelleraut
24100 Bergerac	62000 Arras	87350 Panazol
25000 Besançon	62120 Aire-sur-la-lys	87500 Saint-Yrieix
25210 Le Russey	63770 Les Ancizes	88100 Sainte-Marguerite
25700 Valentigney	66800 Saillagouse	88300 Neufchâteau
28400 Nogent-le-Rotrou	67270 Schwindratzheim	88430 Corcieux
29200 Brest	67600 Mussig	88450 Évaux-et-Ménil
30100 Alès	67970 Oermingen	89800 Maligny
34200 Sète	68120 Richwiller	91530 Saint-Chéron
35500 Vitry	68260 Kingsersheim	94120 Fontenay-sous-Bois
36250 Saint-Maur	69210 Fleurieux-sur-l'Arbresle	95480 Pierrelaye / Herblay
37390 La Membrolle		
37600 Loches		





**Vous cherchez un meuble,
un conseil, un service ?**

**Les Experts Meubles sont là pour
vous, disponibles et à l'écoute.
Retrouvez-les en magasin pour vous
faire accompagner dans votre projet.**

Salon Udor

Recouvert tissu 100 % polyester.

Canapé fixe 3 places (2619871) 249 x H 83 x 102 cm

Canapé fixe 2,5 places (2619972) 224 x H 83 x 102 cm

Pouf (2620397) 55 x H 42 x 55 cm

Pouf XL (2620290) 80 x H 42 x 80 cm